

ARCwelder

Power Stick intelligent 1500



PSTi 1500

Die ERL Power Stick intelligent 1500 ist ein professionelles, tragbares und robustes einphasiges Inverter-Schweißgerät zum Elektrodenschweißen und WIG DC-Gleichstromschweißen (mittels Berührung Zündung) mit hervorragenden Lichtbogeneigenschaften.

Eine zusätzliche Schutzeinrichtung im Inverter schützt die Komponenten gegen Netzüberspannungen, so dass das Gerät auch an nicht stabilisierte Stromnetze angeschlossen und im Generator Betrieb eingesetzt werden kann.

Der robuste und kompakte Aufbau der Anlage macht es zu einem zuverlässigen Montagegerät für Schweißarbeiten im Bereich der Instandsetzung, des Handwerks und leichten bis mittleren Stahlbau

Standardlieferumfang

- Stromquelle PSTi 1500
- Elektrodenhalter und Massekabel
- Transportkoffer (optional)



ARCwelder

Power Stick intelligent 1500








Anlagensteuerung

Die digitale Steuerung der Anlage, das übersichtliche und leicht bedienbare Bedientableau sowie die ausgezeichneten Schweiß Eigenschaften erlauben einem unkompliziertes und erfolgreiches Arbeiten mit der Maschine. Das Einstellen der Anlage erfolgt über einen zentralen Steuerungsregler mit leicht ablesbarer Skala. Die Bedienung kann leicht mit Handschuhen erfolgen. Neben dem Kipptaster für die Wahl des Schweißprozesses für Elektrode oder WIG-DC Schweißen finden sich noch Betriebs- und Übertemperaturleuchten auf dem Bedientableau.



Technische Daten

| PSTi 1500 | |
|---|--------------------------|
|  | 1x230Vac ± 15% @ 50-60Hz |
|  | T16A |
|  | MMA |
| ED | 35% 60% 100% |
| I₂ | 140A 110A 100A |
| U₀/U_r | 94V/11V |
| P_{1MAX} | 5,6kVA – 4,0KW |
|  | 310 x 120 x 215 mm |
|  | 4,4 kg |
| IP | 23S |

Jetzt anfragen:

